

# La grande histoire de Pomme d'Api : 21 histoires, de 4 à 10 min à écouter

---

Les histoires sont à écouter en Podcast, elles sont très mignonnes, toutes gratuites et plaisent beaucoup aux enfants !

Avec ces 21 histoires, les enfants seront tout ouïe !!

Pomme d'Api s'adresse aux enfants de 3 à 6 ans et à leurs familles, aux petits de la petite à la grande section de maternelle et à tous ceux qui vivent et travaillent avec eux.

Ecoute-les ici

J'espère que tu as aimé mon partage, N'hésite pas à poster tes commentaires, tout en haut de l'article



Si toi aussi tu veux rejoindre le Club Jeux et Partage et recevoir plein d'idées d'activités et des bons plans gratuits pour les enfants, inscris-toi tout en haut du blog !

Rejoins la communauté Jeux et Partage sur Facebook et retrouve des idées tous les jours !

---

## 60 comptines d'éveil musical à écouter



---

Sur Deezer, tu trouves 60 comptines gratuites pour éveiller les petits, d'artistes variés, on dit merci ! ♥

Avec ces 60 comptines, bébé aura de quoi s'éveiller sans que papa/maman n'ai à acheter quoi que ce soit !!

écoute-les ici

J'espère que tu as aimé mon partage, N'hésite pas à poster tes commentaires, tout en haut de l'article



Si toi aussi tu veux rejoindre le Club Jeux et Partage et recevoir plein d'idées d'activités et des bons plans gratuits pour les enfants, inscris-toi tout en haut du blog !

Rejoins la communauté Jeux et Partage sur Facebook et retrouve des idées tous les jours !

---

## DIY Rapide cœur en bois ou en carton pour la fête des mères

DIY Rapide Cœur en bois ou en carton pour la fête des mères, avec flocons de Maïs



Voici une petite activité à réaliser avec des enfants de tous âges, et qui fera toujours plaisir à la personne concernée : ta maman !

Pour cette activité, il te faut :

## MATÉRIEL


- Un Cœur en bois ou en carton
- De la peinture de différentes couleurs
- Un tampon mousse, un pinceau
- De la colle
- Des paillettes
- Un ruban en satin ou fil de coton pour accrocher ta réalisation
- Tout ton amour ♥

## REALISATION du DIY

(clique sur les images pour être redirigé)


Choisis ton support : soit un cœur en bois prêt à l'emploi, ou découpe un gabarit en forme de cœur dans du carton, puis découpe la forme.





Peins à l'aide du support que tu as choisi selon l'effet souhaité : cela peut être un coton tige, un tampon mousse, une brosse, ou un pinceau. C'est toujours agréable pour l'enfant de varier les accessoires pour peindre.





Ensuite, tu peux coller des flocons de Maïs tout autour du support, ça donne un joli rendu coloré ! ou encore réaliser un cœur qu'avec des flocons de Maïs !



Ensuite, applique la colle et les paillettes



Enfile une corde, un fil de coton ou un joli ruban de satin pour l'offrir !



*Et hop ! le tour est joué ! Pour une maman comblée ♥*

J'espère que tu as aimé mon partage, N'hésite pas à poster tes commentaires, tout en haut de l'article



**Si toi aussi tu veux rejoindre le Club Jeux et Partage et recevoir plein d'idées d'activités et des bons plans gratuits pour les enfants, inscris-toi tout en haut du blog !**

**Rejoins la communauté Jeux et Partage sur Facebook et retrouve des idées tous les jours !**

---

## **Transvasement/Tri de pompons dans des bacs à glaçons**

**Voici une activité Montessori pour bébé qui permet de faire travailler motricité fine, de façon ludique, on peut débiter dès 12 mois**

Transvasement/Tri de pompons dans des bacs à glaçons, mosaïques et pinces à linge



---

Il s'agit d'un atelier autonome **pour bébé**, inspiré de la **pédagogie Montessori**. Il peut être réalisé **dès 12 mois environ**.

**Lors de cette activité, l'enfant va travailler :**

C'est une super activité qui permet de travailler **la coordination main-œil**, et **la motricité fine**. L'enfant se familiarise également avec les couleurs et les chiffres, donc on aime les différents aspects travaillés.

On propose l'activité à l'enfant de préférence sur un plateau en bois, en adéquation avec la pédagogie Montessori.

On montre comment mettre les pompons dans le bac à glaçons, et on laisse faire l'enfant. On reste à disposition si l'enfant a besoin d'aide.





- 
- 

Ensuite, quand l'enfant s'est familiarisé avec l'activité, on inclut une cuillère profonde, dans laquelle l'enfant doit placer les pompons, puis il les transvase dans les compartiments.



On a utilisé un grand bac à glaçons de 32 compartiments

Clique sur les images pour être redirigé vers les articles







Pour les enfants un peu plus grands, on peut utiliser un matériel plus petit, comme des **carrés de mosaïque en bois** ou **en verre**, qui exerceront encore davantage **la motricité fine**.



Puis on inclut une pince selon l'âge et les capacités de l'enfant.



On introduit ensuite des pinces à linge afin de travailler les couleurs, par le biais d'un travail de Mise en paires

- 
- 



On peut jouer de différentes façons : Soit on place les pompons **par couleur** dans un trou et l'enfant doit placer la

**pince à linge au bon endroit**, avec la bonne couleur correspondante, ou alors l'enfant regroupe lui même les pompons par couleur, et **place la pince à linge correspondante**.

On peut demander à l'enfant de faire une rangée de pompons rouges, ...les possibilités sont multiples !

**Ca vous plait ?**

**N'hésitez pas à écrire un commentaire tout en haut ou en bas de l'article, dans la partie « laisser un commentaire »**

**Pour aller plus loin dans l'épanouissement de ton enfant, Retrouve nos programmes d'accompagnement en ligne [ici](#)**

**Si toi aussi tu veux rejoindre le Club Jeux et Partage et recevoir plein d'idées d'activités et des bons plans gratuits pour les enfants, inscris-toi tout en haut du blog !**

**Rejoins-moi sur Insta, où je post toutes nos activités, n'hésite pas à venir commenter ♥**

**Rejoins la communauté Jeux et Partage sur Facebook et retrouve des idées tous les jours !**

**Retrouve moi aussi désormais sur ma chaîne YouTube Jeux et Partage où je te**

partage toutes mes réflexions autour des enfants, pour une aide à la parentalité bienveillante ☐

Une question ? Un conseil ? tu peux me joindre à tout moment par mail à : [laetitia-activites-enfance@jeux-et-partage.com](mailto:laetitia-activites-enfance@jeux-et-partage.com) je te répondrai avec plaisir ☺

---

## Plein d'histoires à écouter dès la petite enfance sur Whisperies



Rencontre sur la  
banquise

—><—  
Auteur : Angélique Bas D.N  
Illustratrice : Angélique Bas DN.

Aujourd'hui je te partage un bon plan, Whisperies met à disposition gratuitement ses 800 histoires animées et ses livres audio !! à télécharger sur iOS ou Android.

Plongez au cœur des histoires AVEC ou SANS écran, tel est leur slogan, Des centaines de livres audio à écouter, Des heures d'histoires à écouter en famille avec Whisperies.

Les histoires sont adaptées à différents âges, dès la petite enfance, et pour les 10 ans et +

[clique ici](#)

**J'espère que tu as aimé mon partage, N'hésite pas à poster tes commentaires, tout en haut de l'article**

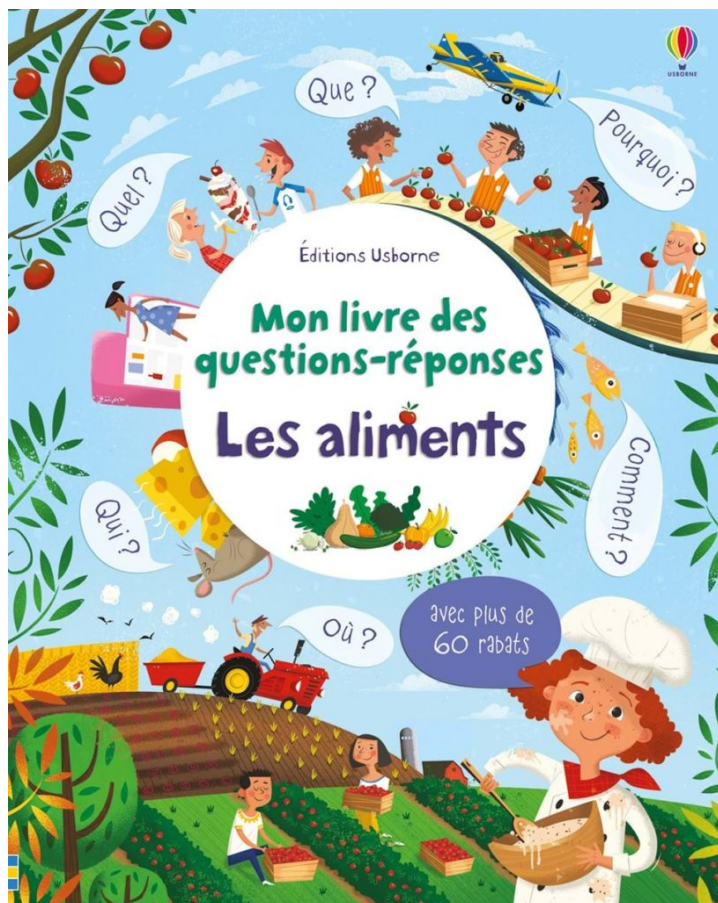


**Si toi aussi tu veux rejoindre le Club Jeux et Partage et recevoir plein d'idées d'activités et des bons plans gratuits pour les enfants, inscris-toi tout en haut du blog !**

**Rejoins la communauté Jeux et Partage Facebook et retrouve des idées tous les jours !**

---

# Usborne propose des activités en téléchargement gratuit



Usborne propose des fichiers d'activités gratuits

Ici, on adore l'éditeur Usborne, et pour faire découvrir ses divers cahiers, Usborne propose Une super ressource à télécharger gratuitement pour apprendre en s'amusant : 16 activités sur une double page (à télécharger individuellement

Tu trouveras : Je dessine des bonshommes bâtons, Activités pour les petits – La nature, A travers l'histoire, Coloriages pour les tout-petits, Mon premier livre de dessins, Les

dinosaures, Voyage autour du Monde, ect...

Usborne propose de superbes cahiers et livres, très joliment illustrés. A la maison nous en avons toute une série, autant les livres ludiques d'autocollants que les livres d'apprentissage, en n'oubliant pas les livres à rabats, top pour manipuler et apprendre en même temps, et les livres musicaux, géniaux pour éveiller les plus petits.

Je t'ai fait une petite sélection ci-dessous de ceux que nous préférons : (clique sur l'image pour être redirigé)



celui-ci nous l'avons précommandé, il à l'air top, idéal pour faire découvrir les saisons aux enfants avec le système pop up qu'ils peuvent manipuler, ils adorent !



celui-ci nous l'avons, système pop up super et graphismes très jolis



Usborne propose de très jolis cahiers d'activités dont celui-ci, si tu me suis dans le blog, j'adore la nature donc celui-là est fait pour nous !



Les cahiers avec autocollants auront occupé de longs moments mes enfants et les enfants dont je m'occupe dans le cadre de mon travail, ils sont un excellent support pour le côté apprentissage tout en s'amusant !





Celui-ci est superbe, les autocollants sont tout mignons et plaisent beaucoup aux enfants !



Livre autocollants Usborne La Nature



Autocollants Usborne Fête Foraine



Celui-ci a eu beaucoup de succès auprès des petits



Autocollants J'habille les Oursons



Énorme succès auprès de ma fille qui adore l'équitation, le format du cahier est top : 24 x 32 cm



## Autocollants J'habille mes amies au Poney-Club



Un Superbe livre de décalcomanies, nous avons aussi celui pour Noël qui est superbe. Les feuilles de décalcomanie sont séparées donc pratique ! Ici, ça passionne les enfants!



Celui-ci est SUPERBE, illustrations toutes douces, et poétiques, couverture rigide, un nombre important de décalcomanies et des scènes



Décalcomanies Noël, plus de 100 décalcomanies, Usborne



celui-ci est top pour découvrir les saisons en musique !



Un superbe livre à rabats pour découvrir l'espace, les enfants peuvent manipuler, c'est top donc pour l'apprentissage, je trouve qu'ils ressemblent aux livres « Kididoc » dont nous sommes fans ici aussi



Celui-ci je ne l'ai pas encore, mais cela sera un excellent support d'apprentissage pour la géographie montessori pour ma fille



Encore un superbe livre à rabats pour découvrir la Terre, un de nos préférés !



Celui-ci je viens tout juste de l'acheter, et comme d'habitude je ne suis pas déçue, il propose de nombreuses activités scientifiques avec de jolies graphismes et jolies couleurs, qui donnent envie de réaliser les activités proposées

Pour les ressources gratuites Usborne, même si ce ne sont que 2 pages à chaque fois, il y a 15 cahiers en tout, donc une trentaine de pages gratuites avec de jolis graphismes ! De quoi occuper les loulous

**J'espère que tu as aimé mon partage, N'hésite pas à poster tes commentaires, tout en haut de l'article**



**Si toi aussi tu veux rejoindre le Club Jeux et Partage et recevoir plein d'idées d'activités et des bons plans gratuits pour les enfants, inscris-toi tout en haut du blog !**

Rejoins la communauté Jeux et Partage Facebook et retrouve des idées tous les jours !

**Retrouve la page Usborne où télécharger tes fiches d'activités [ici](#)**