

# Plein d'activités sur l'automne pour changer de saison en douceur !

Plein d'activités sur l'automne pour changer de saison en douceur !

Nous venons de changer de saison,

C'est l'automne ...

Après un mois de septembre très chaud, la pluie revient petit à petit même si la douceur reste présente.

Pour symboliser ce changement, nous venons de créer notre table de l'automne.

Le fait d'agencer des tables des saisons va permettre à l'enfant de mieux comprendre la notion du temps qui passe, la transition d'une saison à l'autre, les habitudes qui changent au gré des 4 saisons.

Tout cela va le connecter à la nature, et le rassurer sur sa place dans le monde, et au sein de sa famille. retrouve l'article [ici](#) :

Notre table de l'automne ♥

Par ailleurs, nous utilisons plusieurs supports sous forme de jeux et cahiers d'activités, que j'ai déniché sur le web, je te partage les liens ci-dessous.

Retrouve également le jeu de Chasse aux trésors de l'automne en forêt, que j'ai créé, tes enfants ne s'ennuieront pas en cette saison !!!!!



Par ailleurs, si toi et tes enfants appréciez la pédagogie Montessori et la géographie, découvre ici en exclusivité le tout nouveau Programme « Autour du Monde/Géographie Montessori pour les 3-7 ans », 100 % ouverture au Monde, pour apprendre et s'épanouir, avec 46 ateliers pas à pas.

En ce moment, tu peux aussi t'inscrire à la formation gratuite, « Découvrir et comprendre la pédagogie Montessori », que tu trouveras en bas de la description du programme de géographie, ou [ici](#) : tu seras également inscrit au grand tirage au sort pour gagner un programme complet « Autour du Monde/Géographie Montessori pour les 3-7 ans » d'une valeur de + de 150 E !!

Formation Découvrir et Comprendre la pédagogie Montessori



Découvre le programme clé en main [ici](#)

La Chasse en trésors de l'automne en forêt

**Un cahier d'activités spécial automne de 30 pages GRATUIT à partir de 5 ans**

**Jeu de mémoire des empreintes des animaux de la forêt**

**Un Joli imagier de l'automne à imprimer**

**Le loto de l'automne**

**Cartes mots qui vont avec le loto de l'automne**

**Si toi aussi tu veux rejoindre le Club Jeux et Partage et recevoir plein d'idées d'activités et des bons plans gratuits pour les enfants, inscris-toi tout en haut du blog !**

**Rejoins la communauté Jeux et Partage sur Facebook et retrouve des idées tous les jours !**

**Et sur instagram, pour toujours + de partage ♥**

**Retrouve moi aussi**

**sur ma chaîne YouTube Jeux et Partage où je te partage toutes mes réflexions autour des enfants, pour une aide à la parentalité bienveillante**

---

# Chasse aux trésors de l'automne dans la forêt

Chasse aux trésors de l'automne dans la forêt ♥

Ce week-end, nous avons profité d'une promenade dans la nature pour réaliser une chasse aux trésors, sous forme de jeu « recherche et trouve ».



Les enfants sont ravis, munis de notre fiche « Recherche et trouve » et d'un stylo, (que j'ai créée pour l'occasion et que tu retrouves en téléchargement en bas de l'article) ils se mettent à chercher avec enthousiasme tous les petits trésors de l'automne !



Parfait en ce début d'automne pour les aider à changer de saison en douceur, en se familiarisant avec tous ces éléments naturels présents dans la nature en forêt.

Le fait d'effectuer sous cette forme de collecte rajoute bien sûr un challenge et même les parents s'y mettent !!!

Pour aller plus loin, visionne en vidéo ma sélection de plus beaux livres et meilleurs jeux sur les saisons [ici](#) :

[Clique ici](#)

Je te conseille particulièrement ces 2 livres et ce jeu :  
(clique sur les images)







La chasse aux trésors de l'automne à télécharger

**Si toi aussi tu veux rejoindre le Club Jeux et Partage et recevoir plein d'idées d'activités et des bons plans gratuits pour les enfants, inscris-toi tout en haut du blog !**

**Rejoins la communauté Jeux et Partage sur Facebook et retrouve des idées tous les jours !**

**Et sur instagram, pour toujours + de partage ♥**

**Retrouve moi aussi sur ma chaîne YouTube Jeux et Partage où je te partage toutes mes réflexions autour des enfants, pour une aide à la parentalité bienveillante**

---

# J'ai testé les livres pour développer l'imaginaire des enfants :

**J'ai testé les livres pour développer l'imaginaire des enfants**

Dans cette vidéo, je te présente 7 idées de livres qui laissent place à l'imagination de ton enfant !

Livres qui peuvent être très utiles pour ton enfant : Verbaliser les choses, retranscrire ses émotions après l'école, partager un moment avec papa, maman : chacun continue l'histoire à tour de rôle ! Une multitude de dénouements possible avec ce concept !

L'enfant développe sa pensée, sa capacité à communiquer et à faire des phrases, son imagination.

Vidéo 7 livres pour développer l'imagination de ton enfant

Voici les liens des livres présentés :

Le lapin de neige <https://amzn.to/33qdlIF>

Devine qui fait quoi <https://amzn.to/3mlqKd0>

Devine qui a retrouvé teddy <https://amzn.to/3bTR9KX>

fox's garden <https://amzn.to/32r4PK3>

Le voleur de poule <https://amzn.to/35y0ULH>

Imagine <https://amzn.to/2GZPsjF>

La course au gâteau <https://amzn.to/3hv4eeS>

**Si toi aussi tu veux rejoindre le Club Jeux et Partage et recevoir plein d'idées d'activités et des bons plans gratuits pour les enfants, inscris-toi tout en haut du blog !**

**Rejoins la communauté Jeux et Partage sur Facebook et retrouve des idées tous les jours !**

**Et sur instagram, pour toujours + de partage ♥**

**Retrouve moi aussi**

**sur ma chaîne YouTube Jeux et Partage où je te partage toutes mes réflexions autour des enfants, pour une aide à la parentalité bienveillante**

---

# Notre table de l'automne ♥

Notre table de l'automne ♥

Après avoir créé notre table de l'été , inspirée essentiellement de la pédagogie Steiner Waldorf, mais aussi de la pédagogie Montessori, tu peux revoir l'article ici (avec ce qu'est la pédagogie Steiner waldorf)



## Table de l'été inspiration Waldorf

Nous venons de créer notre table de l'automne.

Le fait d'agencer des tables des saisons va permettre à l'enfant de mieux comprendre la notion du temps qui passe, la transition d'une saison à l'autre, les habitudes qui changent au gré des 4 saisons.

Tout cela va le connecter à la nature, et le rassurer sur sa place dans le monde, et au sein de sa famille.

Cette fois-ci, nous avons pas mal d'éléments à placer, donc le petit meuble ne suffisant pas, nous avons monopolisé le buffet du salon !!!





Nous avons agrémenté la table avec des animaux des bois, comme le cerf, que je trouve trop mignon !!!

L'écureuil, le hérisson, la chouette ... L'ours aussi s'est retrouvé dans ce décor. Bon nous habitons près de forêts et je ne souhaite pas particulièrement en rencontrer un lorsque je fais mon footing !!!! Même lors de mon entraînement en cani-cross, je préfère les petits oiseaux !!!

Nous avons aussi installé une fontaine, sur un carré d'herbe, et des décors lumineuses : une maison champignon et une adorable maison avec Mr le Renard...









Le paysage va se mettre à changer dans les prochains jours... Les mille et une couleurs des feuilles des arbres sont magiques à observer pendant cette saison par les enfants... ou les plus grands !

Et toi, as tu fais ta table de l'automne ?

**J'espère que tu as aimé mon partage, N'hésite pas à poster tes commentaires, tout en haut de l'article**



**Si toi aussi tu veux rejoindre le Club Jeux et Partage et recevoir plein d'idées d'activités et des bons plans gratuits pour les enfants, inscris-toi tout en haut du blog !**

**Rejoins la communauté Jeux et Partage sur Facebook et retrouve des idées tous les jours !**

**Et sur instagram, pour toujours + de partage ♥**

**Retrouve moi aussi**

**sur ma chaîne YouTube Jeux et Partage où je te partage toutes mes réflexions autour des enfants, pour une aide à la parentalité bienveillante**

---

# **Enfin libres ! Livre Pop-Up pour sensibiliser à la protection des animaux**

**Enfin libres ! Livre Pop-Up pour sensibiliser à la protection des animaux**

Il s'agit d'un livre en couverture rigide, format 29 cm x 18 cm. Il comporte 7 sublimes pop-up où l'on y découvre 7 animaux en captivité ; le but est donc de les délivrer en ouvrant les pop-up afin de les remettre dans leur habitat naturel ♥



Quelle joie pour l'enfant de libérer la girafe du cirque, de libérer un singe de sa cage, de faire jaillir un tigre de sa cage pour le remettre dans la forêt, de remettre un rhinocéros dans la savane, l'orque dans l'océan.



Livre solide et porteur d'un message fort.



Un livre plein d'espoir et de liberté pour tous ces animaux captifs, les enfants l'adorent !!! Je le conseille dès 3 ou 4 ans.



**Si toi aussi tu veux rejoindre le Club Jeux et Partage et recevoir plein d'idées d'activités, des outils en parentalité positive, des bons plans pour les enfants, inscris-toi tout en haut du blog**

**Rejoins la communauté Jeux et Partage sur Facebook et retrouve des idées tous les jours !**

**Et sur Instagram, pour toujours + de partage ♥**

**Retrouve moi aussi sur ma chaîne YouTube Jeux et Partage où je te partage toutes mes réflexions autour des enfants, pour une aide à la parentalité bienveillante**

---

# Livre Kididoc Sauvons les animaux de Nathan

Superbe livre pour sensibiliser les enfants à la protection des animaux ♥



Ici nous adorons les Kididoc, superbes livres interactifs éducatifs, où l'enfant est acteur de son apprentissage, en manipulant ♥


□□□□□ Nous adorons encore + quand il s'agit d'écologie □; dans ce livre, nous abordons la protection des animaux. □□□  
Ce livre est parfait si vous souhaitez sensibiliser votre enfant à ce thème, par le biais d'un livre interactif



□□□□□ Au fil des pages, votre enfant découvrira :  
« Ce qui menace les animaux », « l'équilibre fragile de la nature », « les animaux disparus », « explore l'Amazonie », une BD, « danger dans la savane », « plonge dans l'océan », « sauvons les animaux », « comment les sauver », un jeu « cherche et trouve ».

□□□□□ Tout au long du livre, l'enfant interagit au fil de son apprentissage en actionnant les tirettes, en soulevant les volets, en tournant les roues, en observant les pop-up...







Bref, ce livre ludique plein d'animations et porteur d'un message fort ravira votre enfant s'il aime les animaux et s'il veut en savoir davantage sur leur protection ♥  
 Dès 5 ans, je le conseille personnellement dès 4 ans et au moins jusqu'à 8 ans car il est rempli d'informations.  
 Couverture rigide format 19,5 cm x 19,5 cm  
 Je le conseille fortement



**Si toi aussi tu veux rejoindre le Club Jeux et Partage et recevoir plein d'idées d'activités, des outils en parentalité positive, des bons plans pour les enfants, inscris-toi ici <https://landing.mailerlite.com/webforms/landing/h1m3s6>**

**Rejoins la communauté Jeux et Partage sur Facebook et retrouve des idées tous les jours !**

**Et sur instagram, pour toujours + de partage ♥**


**Retrouve moi aussi sur ma chaîne YouTube Jeux et Partage où je te partage toutes mes réflexions autour des enfants, pour une aide à la parentalité bienveillante**

---

**Superbe livre pop up à partir de 6 ans pour les fans de volcans !**

**Voici un superbe livre pop up à partir de 6 ans pour les fans de volcans ! (qui va bien avec notre thématique des dinosaures)**

Nous avons lu Pop-up volcans, aux éditions De la Martinière jeunesse



Dans ce superbe livre, on découvre 5 sublimes Pop-Up, bien travaillés, et visuellement très jolis. □



Les Pop-Up se trouvent sur une page sur 2. Le livre comporte 18 belles pages résistantes en papier fort. Il s'agit d'un grand livre grand format 23×30 cm avec couverture rigide.



Je le conseille pour les enfants à partir de 6 ans car je trouve que les textes sont très explicites et adaptés mais seulement à partir de 6 ans, avant c'est trop compliqué au niveau des explications et des définitions.



Visuellement, je pense qu'il plaît à tout âge !!!! Pour un livre plus détaillé pour les plus grands, se tourner vers un livre type encyclopédie.



Pour les 6-10 ans il est parfait et visuellement très joli, ça donne vraiment envie de s'intéresser aux ☐☐ et cela donne une image concrète de l'éruption etc...





Et chez toi, quel est le livre préféré de tes enfants sur les volcans ?

Si vous aimez le thème sur les dinosaures , retrouvez des activités sur ce thème [ici](#)

Pour aller plus loin dans l'épanouissement de ton enfant, Retrouve nos programmes d'accompagnement en ligne [ici](#)

Si toi aussi tu veux rejoindre le Club Jeux et Partage et

recevoir plein d'idées d'activités et des bons plans gratuits pour les enfants, inscris-toi tout en haut du blog !

Rejoins-moi sur Insta, où je post toutes nos activités, n'hésite pas à venir commenter ♥

Rejoins la communauté Jeux et Partage sur Facebook et retrouve des idées tous les jours !

Retrouve moi aussi

désormais sur ma chaîne YouTube Jeux et Partage où je te partage toutes mes réflexions autour des enfants, pour une aide à la parentalité bienveillante ☐

---

**Peinture magique : papa maman peuvent souffler quelques instants !!**


**Peinture magique : papa maman peuvent souffler quelques instants !!**

On a testé la peinture magique !

Il suffit de tremper le pinceau dans l'eau et de le passer sur les motifs en noir et blanc pour voir apparaître comme par magie les motifs, ici les dinosaures



C'est faisable à tout âge, que ce soit dès 2/3ans et aussi pour certains adultes car c'est très apaisant ☐  
J'ai proposé l'activité pendant le temps calme du début d'après-midi et ça a beaucoup plu.



Le gros + : la peinture ne se met pas partout, les couleurs apparaissent directement sur la feuille, j'ai donc pu laisser ma fille faire l'activité seule à 5 ans et demi sans risque de fresque géante au sol ☺

On a choisi ce thème car nous venons de faire un bac sensoriel @tufftray sur les dinosaures  
Décidément jamais déçue avec les éditions Usborne.

**Et toi, as-tu testé la peinture magique ???**

**J'espère que tu as aimé mon partage, N'hésite pas à poster tes commentaires, tout en haut de l'article**



**Si toi aussi tu veux rejoindre le Club Jeux et Partage et recevoir plein d'idées d'activités et des bons plans gratuits pour les enfants, inscris-toi tout en haut du blog !**

**Rejoins la communauté Jeux et Partage sur Facebook et retrouve des idées tous les jours !**

**Et sur instagram, pour toujours + de partage ♥**

**Retrouve moi aussi**

**sur ma chaîne YouTube Jeux et Partage où je te partage toutes mes réflexions autour des enfants, pour une aide à la parentalité bienveillante**

---

**2 idées de Plateaux Montessori pour la motricité**


# **fine**

## **2 idées de Plateaux Montessori pour la motricité fine**

Les buts de ces 2 activités issues de la pédagogie Montessori sont d'exercer le travail de la main/motricité fine de l'enfant, et d'apprendre à utiliser une pipette.

Matériel nécessaire : un plateau, des contenants, de l'eau colorée, une pipette et un porte-savon avec alvéoles. + une petite éponge pour que l'enfant nettoie seul.





◆◆◆ L'adulte montre la présentation de l'activité une première fois, de la gauche vers la droite, puis du haut vers le bas pour le porte-savon.

◆◆◆ Pour la 1ère version, l'enfant doit transvaser l'eau colorée (c'est plus attrayant) d'un contenant à un autre en évitant d'en mettre à côté.





◆◆◆ Pour la deuxième version (à partir de 5 ans) l'enfant, après avoir observé l'adulte faire une première fois, doit remplir les alvéoles du porte-savon une par une.



□ Il faut prendre la pipette avec sa main dominante, avec le pouce, l'index et le majeur.

□ Prévoir une petite éponge pour nettoyer le porte-savon. □

□□□□□ Ici ça a beaucoup plus et à la fin l'activité ça a dérivé en mélange de couleurs et soupe colorée □□□





---

**Voici le matériel utilisé :**

**Et toi, quelles sont tes activités Montessori préférées ?**

**J'espère que tu as aimé mon partage, N'hésite pas à poster tes commentaires, tout en haut de l'article**



**Si toi aussi tu veux rejoindre le Club Jeux et Partage et recevoir plein d'idées d'activités et des bons plans gratuits pour les enfants, inscris-toi tout en haut du blog !**

**Rejoins la communauté Jeux et Partage sur Facebook et retrouve des idées tous les jours !**

**Et sur instagram, pour toujours + de partage ♥**

**Retrouve moi aussi**

**sur ma chaîne YouTube Jeux et Partage où je te partage toutes mes réflexions autour des enfants, pour une aide à la parentalité bienveillante**

---

**Avis de recherche : Superbe livre pour sauver 50 animaux en danger !!!! Idéal pour sensibiliser l'enfant à ce**

# sujet

Avis de recherche : Superbe livre pour sauver 50 animaux en danger !!!! Idéal pour sensibiliser l'enfant à ce sujet

Il s'agit d'un livre avec couverture rigide format 28.5 x 20.5 cm. (rectangle).

On y trouve de jolies illustrations colorées, avec 50 animaux en danger à travers le monde, ce livre est donc idéal pour découvrir quelles sont les espèces menacées selon différents lieux (top pour faire un peu de géographie, même aux plus petits).

Les pages sont présentées sous forme de jeu « recherche et trouve » et ce livre est donc très accessible même pour les plus petits dès 3 ans.



On trouve des thèmes comme « dans le ciel », « dans le monde souterrain », « dans les océans », « dans les forêts tropicales » etc...



Ensuite, on trouve des informations concernant chaque animal

que l'on a vu précédemment : le lieu de vie, alimentation, son caractère, le nombre d'animaux vivants à ce jour, et pourquoi l'animal est menacé de disparition.



Livre très instructif et apprentissage ludique, convient tout aussi bien aux plus petits comme aux plus grands, et même les adultes apprennent des choses !

Je recommande les lieux fermés ce livre que je viens d'acheter et mes enfants sont ravis de se sensibiliser à l'écologie par ce thème si important que sont les animaux menacés.

**Et toi, que proposes-tu à tes enfants pour les sensibiliser à l'écologie ?**

**Retrouve le livre ici :**





**parentalité bienveillante**