

# Un Jeu Cherche et trouve avec un sac sensoriel de perles d'eau : pour apprendre l'alphabet et apprendre à lire

Issus de la pédagogie Montessori, les sacs sensoriels sont un superbe outil, ils permettent d'éveiller bébé par les sens, mais aussi de développer les sens chez les enfants.

On peut aussi réaliser tout un tas d'activités d'apprentissages et d'activités créatives autour des sacs sensoriels.


**Lors de cette activité, l'enfant va développer :**

- Sa motricité fine
- Le travail de la main
- L'apprentissage de l'écriture

Pour réaliser un sac sensoriel, avec des perles d'eau, tu

auras besoin de :


**MATERIEL NÉCESSAIRE pour la fabrication du sac avec les perles d'eau :** (clique sur le matériel)



- Un sac congélation à zip et 2 pochettes transparentes
- Du Masking tape large
- Des perles d'eau
- Pour le niveau 1 :
- **Une fiche Alphabet à télécharger ici** + une fiche lettres à créer
- Pour le niveau 2 :
- **2 fiches mots que tu peux télécharger ici** , ou alors tu peux en créer toi-même selon le niveau de l'enfant

## TUTO :

Place chacune des fiches « lettres » ou « mots » dans une pochette transparente.



On place notre pochette plastifiée contenant notre fiche de mots ou de lettres dans un sac congélation à zip, Puis on remplit de perles d'eau le sac congélation.




On zippe bien le sac, on peut le sécuriser avec du Masking Tape





Nous présentons l'activité à l'enfant.



Même principe que tout à l'heure, l'enfant cherche le mot à travers les perles



Puis il cherche le mot correspondant sur sa fiche mots ♥ Il peut entourer la bonne lettre ou le bon mot au stylo pour tableau blanc.

Retrouve la vidéo avec le tuto pour créer un sac sensoriel et les différentes activités là :

Le jeu Cherche et trouve avec le sac sensoriel de gelée ici

Bonnes activités avec tes enfants ! ♥

**Pour aller plus loin dans l'épanouissement de ton enfant, Retrouve nos programmes d'accompagnement en ligne ici**



Si toi aussi tu veux rejoindre le Club Jeux et Partage et recevoir plein d'idées d'activités et des bons plans gratuits pour les enfants, inscris-toi tout en haut du blog !

Rejoins-moi sur Insta, où je post toutes nos activités, n'hésite pas à venir commenter ♥

Rejoins la communauté Jeux et Partage sur Facebook et retrouve des idées tous les jours !

Retrouve moi aussi désormais sur ma chaîne YouTube Jeux et Partage où je te partage toutes mes réflexions autour des enfants, pour une aide à la parentalité bienveillante ☐

Une question ? Un conseil ? tu peux me joindre à tout moment par mail à : [laetitia-activites-enfance@jeux-et-partage.com](mailto:laetitia-activites-enfance@jeux-et-partage.com) je te répondrai avec plaisir 😊