

Activité TPS toute petite section de maternelle dès 2 ans

Dans cette catégorie, je mets à votre disposition des fiches de comptines, chants et chansons à gestes, activités de maternelle que vous pouvez imprimer librement.

Un goûter à la plage

Nombrez

C'est l'heure du goûter. Maman a préparé pour T'choupi une pomme, une bouteille d'eau, deux gâteaux et deux petits-suisse.

Objectif pédagogique : Construire des collections d'un à deux éléments.
Conseil : Comptez avec votre enfant des objets de la vie quotidienne.

Collez les autocollants au-dessus des bons dominos.



1 •



2 ••



2 ••



1 •

★ Colorie les bonbons en changeant de couleur à chaque fois.





10

Jeu de cachecache

Explorer le monde

Après une belle journée passée au bord de la mer, T'choupi joue très souvent à cachecache !

Objectif pédagogique : Se repérer dans l'espace.
Conseil : Jouez à cacher un objet. Vérifiez que l'enfant dise « sur » et « sous ».

Colorie les pastilles des images où il est sous quelque chose.









11

Objetif pédagogique :
Réaliser une distribution.
Conseil : À table, vous pouvez demander à votre enfant de donner une serviette à chacun.

Tous à vos pelles !

T'choupi, Fanni, Lalou et un nouveau copain ont décidé de construire un beau château de sable sur la plage.

Prends ta planche d'autocollants et donne une pelle à chaque enfant.

★ Décore les serviettes de bain de toutes les couleurs.

Objetif pédagogique :
Connaître les couleurs.
Conseil : Votre enfant peut chercher des objets rouges autour de lui.

Objetif pédagogique :
Connaître les couleurs.
Conseil : Votre enfant peut chercher des objets rouges autour de lui.

Rouge comme une tomate

Sur le marché, on trouve des fruits de toutes les couleurs. T'choupi aime ceux qui sont rouges.

Entoure tous les fruits rouges.

Objetif pédagogique :
Tracer des lignes en utilisant différentes couleurs.
Conseil : L'enfant doit nommer les couleurs.

Objetif pédagogique :
Percevoir des ressemblances.
Conseil : Décrivez d'abord avec votre enfant les différentes décorations des ballons.

Des ballons multicolores

Papa et maman ont acheté à T'choupi et à Fanni des ballons pour jouer cet été.

Relie les ballons qui sont décorés avec les mêmes dessins.

★ Décore les ballons comme tu le veux.

Objetif pédagogique :
Tracer des lignes en utilisant différentes couleurs.
Conseil : L'enfant doit nommer les couleurs.

Objetif pédagogique :
Tracer des lignes en utilisant différentes couleurs.
Conseil : L'enfant doit nommer les couleurs.

Soir d'été tout en couleurs

Ce soir, c'est la fête ! Papi emmène T'choupi voir un feu d'artifice.

Repasse sur les lignes grises pour donner encore plus de couleurs au feu d'artifice.

★ Colorie les étoiles en respectant le code.



Je me présente

Pour te présenter, donne ton prénom, ton nom de famille, et précise si tu es un garçon ou une fille.

🌟🌟 Loup voudrait te connaître. Entoure Loup si tu es un garçon, ou Louve si tu es une fille.



Je suis un garçon.



Je suis une fille.

🌱 Demande à un adulte de t'apprendre la comptine suivante :
« Bonjour ! J'ai un nom, un prénom, deux yeux, un nez, un menton. Dis-moi vite ton prénom pour continuer la chanson. Tu t'appelles... Bonjour ! J'ai un nom... »
Maintenant que tu connais la chanson, joue avec ta famille ou tes amis.

Objectif : Apprendre à se présenter et à utiliser le « je ».




4

Place à l'artiste

Pour colorier correctement, tiens bien ton crayon en formant une pince avec ton pouce, ton index et ton majeur.



🌟🌟 Pendant ses vacances, Loup a vu de magnifiques poissons de toutes les couleurs. Colorie chaque poisson avec la couleur de ton choix.



Objectif : Colorier sans laisser de blanc et sans dépasser.



5


6

Graphisme

Je trace une ligne

 Kiki l'équilibriste est très agile !

Trace le fil en suivant les pointillés. Puis colorie le dessin.



J'associe des éléments selon un critère

👉 C'est l'heure du petit déjeuner,
les trois ours sont affamés !
Relie chaque ours au pot de miel
à sa taille.



Devinette : je
fabrique le miel,
qui suis-je ?





Départ en vacances !

Pour ne pas te tromper, observe bien les accessoires de Loup pour réunir ceux qui sont de la même couleur.

🌟🌟 Loup part en vacances à la mer et doit ranger ses accessoires dans deux valises. Trie les autocollants par couleur. Place les autocollants des accessoires **rouges** dans la valise rouge et les autocollants des accessoires **bleus** dans la valise bleue.



👉 Demande à un adulte de jouer avec toi. Le premier qui trouve dans la chambre un jouet rouge et un jouet bleu a gagné.

Objectif : Reconnaître et trier deux couleurs.



6

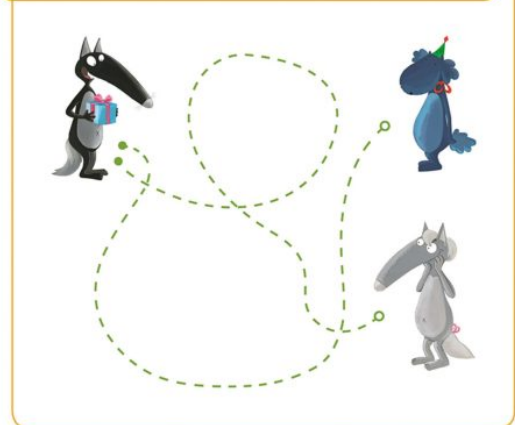
-
-
-



Le bon chemin

Pour trouver la bonne route, place ton doigt sur le point de départ et suis bien le chemin sans lever ton doigt jusqu'à l'arrivée.

🌟🌟 Loup voudrait rejoindre Louve pour lui offrir un cadeau. Aide-le à trouver le bon chemin. Montre avec ton doigt le trajet que Loup doit suivre.



🌟🌟 Trace avec un feutre le chemin que Loup doit suivre pour retrouver Louve.

Objectif : Suivre un tracé.



7

Télécharger

Télécharger

Télécharger

Télécharger

Télécharger

Télécharger

Télécharger

Télécharger

Télécharger

ACTIVITÉS PETITE SECTION DE MATERNELLE

Graphisme, le poissonTélécharger