Livre jeunesse : Un Rêve de Noël

Superbes Pop-up sur l’hiver et Noël

Nous avons lu Un Rêve de Noël aux éditions quatre fleuves

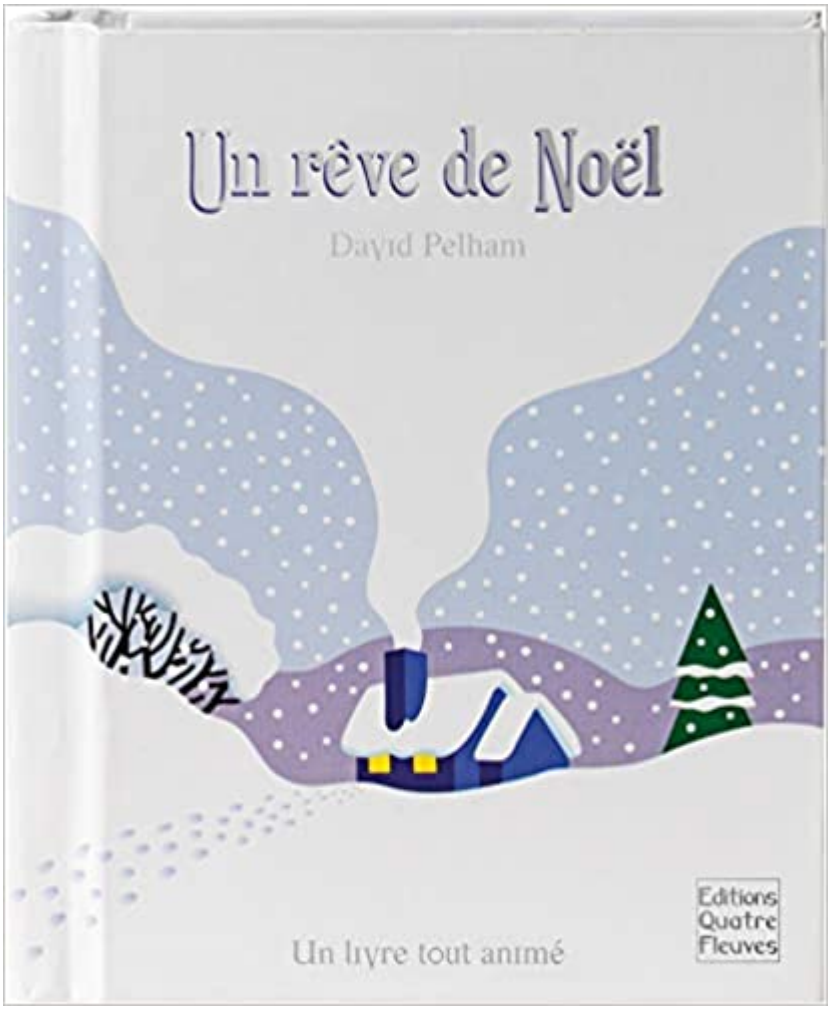

C’est un livre petit format 11 x 14 cm, couverture rigide, qui nous plonge tout de suite dans la magie de Noël.

Les Pop Up sont sublimes, les paysages enneigés sont splendides, et les couleurs nous plongent dans un hiver froid, silencieux et enneigé… On trouve un Pop-Up sur chaque page.



A la fin du livre, on peut « faire voler » une colombe en actionnant plusieurs fois le Pop Up ♥

Bref, on adore, on aurait juste aimé qu’il soit un peu plus long (12 pages). Je le conseille à partir de 3 ans.

Pour aller plus loin dans l’épanouissement de ton enfant, Retrouve nos programmes d’accompagnement en ligne ici

Si toi aussi tu veux rejoindre le Club Jeux et Partage et recevoir plein d’idées d’activités et des bons plans gratuits pour les enfants, inscris-toi tout en haut du blog !

Rejoins-moi sur Insta, où je post toutes nos activités, n’hésite pas à venir commenter ♥

Rejoins la communauté Jeux et Partage sur Facebook et retrouve des idées tous les jours !

Retrouve moi aussi
désormais sur ma chaîne YouTube Jeux et Partage où je te partage toutes mes réflexions autour des enfants, pour une aide à la parentalité bienveillante

Une question ? Un conseil ? tu peux me joindre à tout moment par mail à : laetitia-activites-enfance@jeux-et-partage.com je te répondrai avec plaisir ☺

Livre jeunesse : il neige ! ❄

Livre sur l’hiver avec de superbes illustrations douces et aux notes pastel

Nous avons lu **Il Neige ! aux éditions Picquier**

C’est un livre avec couverture rigide, format 24 x 25 cm.

Nous avons adoré les superbes illustrations de ce livre qui parle de l’hiver. C’est un livre tout doux, aux dessins teintés de couleurs tendres et pastels.



On suit les aventures d’un Ours qui découvre les joies de la neige… Il veut offrir un cadeau à ses amis les oiseaux qui sont partis vers des contrées plus chaudes… Seulement voilà, il veut offrir… un bonhomme de neige !



Ce bonhomme résistera t-il à la chaleur ? Un livre qui parle d’amitié, et des saisons avec humour, on adhère !

Pour aller plus loin dans l'épanouissement de ton enfant, Retrouve nos programmes d'accompagnement en ligne ici

Si toi aussi tu veux rejoindre le Club Jeux et Partage et recevoir plein d'idées d'activités et des bons plans gratuits pour les enfants, inscris-toi tout en haut du blog !

Rejoins-moi sur Insta, où je post toutes nos activités, n'hésite pas à venir commenter ♥

Rejoins la communauté Jeux et Partage sur Facebook et retrouve des idées tous les jours !

Retrouve moi aussi
désormais sur ma chaîne YouTube Jeux et Partage où je te partage toutes mes réflexions autour des enfants, pour une aide à la parentalité bienveillante

Une question ? Un conseil ? tu peux me joindre à tout moment par mail à : laetitia-activites-enfance@jeux-et-partage.com je te répondrai avec plaisir ☺

Livre jeunesse : A la recherche du Père Noël

Livre sur l’hiver avec de superbes illustrations douces et aux notes pastel

Nous avons lu **A la recherche du Père Noël, des éditions Seuil jeunesse**

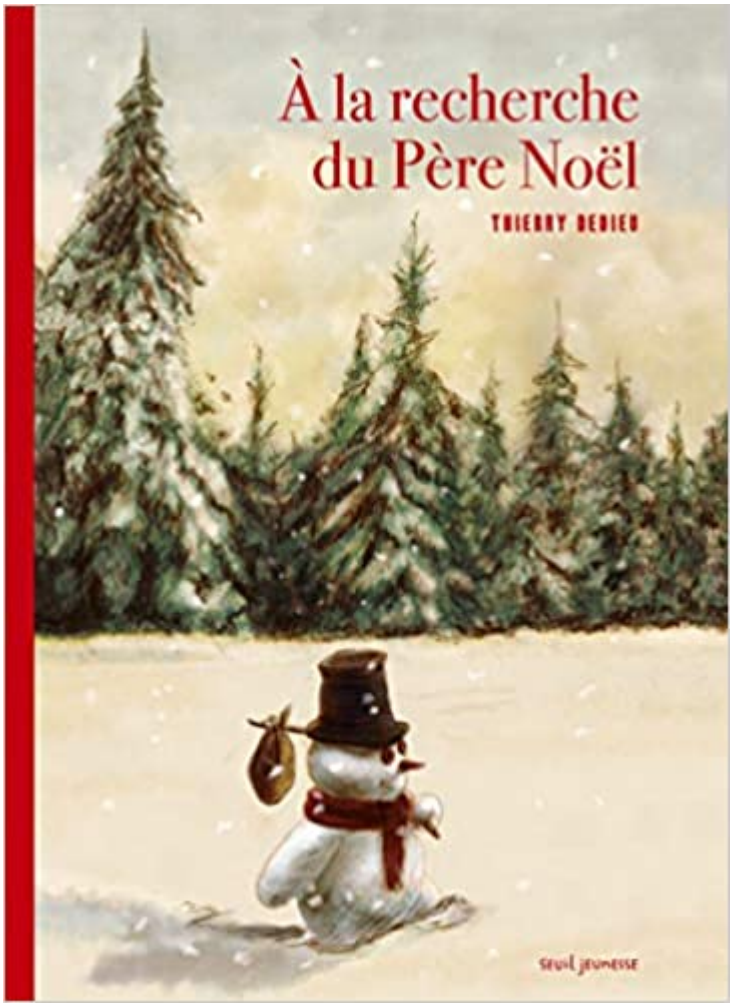

C’est un livre format XL 36 x 27 cm, avec une belle couverture rigide.

Dans ce livre aux illustrations douces et aux notes pastel, on suit un petit bonhomme de neige qui par à la rencontre du père Noël afin de lui offrir un cadeau.

Malheureusement, sur sa route vont lui arriver plusieurs péripéties. Il rencontre plusieurs animaux à travers les paysages enneigés, qui, en échange d’une chose que leur donnera le petit bonhomme, ils lui indiqueront le chemin à prendre pour rejoindre le père Noël…

A la fin, le petit bonhomme de neige n’a donc plus rien à offrir au père Noël, mais celui s’y s’en moque…

Le Père Noël offre un cadeau au petit bonhomme de neige en lui expliquant que lorsqu’il offre un cadeau, il n’attend rien en retour !

Le petit bonhomme, après toutes ces aventures, est alors rassuré, et offre tout de même au père Noël quelque chose, son plus grand sourire !!

Adorable livre, nous avons vraiment beaucoup aimé ce livre à l'approche de Noël qui démontre une belle leçon d'humilité, et de partage♥

Pour aller plus loin dans l’épanouissement de ton enfant, Retrouve nos programmes d’accompagnement en ligne ici

Si toi aussi tu veux rejoindre le Club Jeux et Partage et recevoir plein d’idées d’activités et des bons plans gratuits pour les enfants, inscris-toi tout en haut du blog !

Rejoins-moi sur Insta, où je post toutes nos activités, n’hésite pas à venir commenter ♥

Rejoins la communauté Jeux et Partage sur Facebook et retrouve des idées tous les jours !

Retrouve moi aussi
désormais sur ma chaîne YouTube Jeux et Partage où je te partage toutes mes réflexions autour des enfants, pour une aide à la parentalité bienveillante

Une question ? Un conseil ? tu peux me joindre à tout moment par mail à : laetitia-activites-enfance@jeux-et-partage.com je te répondrai avec plaisir ☺

Une guirlande de Noël à imprimer et à créer

Aujourd’hui, j’avais envie de vous faire plaisir, alors j’ai créé une guirlande à customiser selon ses envies, et à accrocher dans sa maison, pour parfaire la déco de noël, alors c’est parti !

TUTO :

Imprime les motifs de Noël, soit sur une feuille blanche, ou bien sur du papier fort, et suis les indications inscrites sur la fiche ☺

Guirlande de Noël à télécharger

Pour aller plus loin dans l’épanouissement de ton enfant, Retrouve nos programmes d’accompagnement en ligne ici

Si toi aussi tu veux rejoindre le Club Jeux et Partage et recevoir plein d’idées d’activités et des bons plans gratuits pour les enfants, inscris-toi tout en haut du blog !

Rejoins-moi sur Insta, où je post toutes nos activités, n’hésite pas à venir commenter ♥

Rejoins la communauté Jeux et Partage sur Facebook et retrouve des idées tous les jours !

Retrouve moi aussi
désormais sur ma chaîne YouTube Jeux et Partage où je te partage toutes mes réflexions autour des enfants, pour une aide à la parentalité bienveillante

Une question ? Un conseil ? tu peux me joindre à tout moment par mail à : laetitia-activites-enfance@jeux-et-partage.com je te répondrai avec plaisir ☺

---

3 idées de photophores pour

Noël

Voici 3 idées de photophores de noël, réalisables dès 2 ans et demi, très simplement pour le meilleur des effets, et sans beaucoup de matériel ☺

Lors de cette activité, l’enfant va développer :

➞ Sa créativité

➞ Sa motricité fine

➞ La compréhension du temps qui passe, des différentes saisons

Pour réaliser cette activité, tu auras besoin de :

MATERIEL NÉCESSAIRE : selon le photophore choisi (clique sur le matériel)

- Des pots en verre de récup’
- du papier de soie
- une perforatrice cœur
- des paillettes
- raphia

TUTO n°1 :

Photophore de Noël tout en feuilles

On pourra réaliser un photophore, mais aussi un vase de Noël.

On récupère une bouteille en verre, ou bien un pot en verre.

Ensuite, on place des feuilles que l’on a ramassé au préalable lors d’une promenade, puis on les colle avec de la colle et un pinceau.

Ensuite, on se fait plaisir sur les paillettes ☺

TUTO n°2 :

Photophore de Noël avec du papier de soie



Ce photophore de Noël peut être réalisé très simplement par un enfant, dès 2 ans et demi.

On découpe au préalable des carrés de papier de soie, puis l’enfant les colle sur un pot en verre de récup’.

Un cadeau du plus bel effet pour papi mamie, ou la maîtresse !

TUTO n°3 :

Photophore de Noël avec des cœurs

On créé des cœurs, que l’on perfore dans du papier de soie également, à l’aide d’une petite perforatrice cœur.

Ensuite, on colle les petits cœurs sur un petit pot en verre à l’aide d’un pinceau et de colle.

On rajoute des paillettes argentées, puis on noue en haut du pot, du raphia que l’on attache, pour un joli effet ☺

Voici 3 superbes photophores qui illumineront votre intérieur à l’approche des fêtes de fin d’année. ☺

Dis-moi en commentaire si tu en a déjà fait ?

Pour aller plus loin dans l’épanouissement de ton enfant, Retrouve nos programmes d’accompagnement en ligne ici

Si toi aussi tu veux rejoindre le Club Jeux et Partage et

recevoir plein d’idées d’activités et des bons plans gratuits pour les enfants, inscris-toi tout en haut du blog !

Rejoins-moi sur Insta, où je post toutes nos activités, n’hésite pas à venir commenter ♥

Rejoins la communauté Jeux et Partage sur Facebook et retrouve des idées tous les jours !

Retrouve moi aussi
désormais sur ma chaîne YouTube Jeux et Partage où je te partage toutes mes réflexions autour des enfants, pour une aide à la parentalité bienveillante

Une question ? Un conseil ? tu peux me joindre à tout moment par mail à : laetitia-activites-enfance@jeux-et-partage.com je te répondrai avec plaisir ☺

Livre jeunesse : il a neigé ce matin

Il a neigé ce matin ! Un livre doux où l’on découvre et l’on suit les empreintes des animaux ♥

Nous avons lu **Il a neigé ce matin, aux éditions Mango**

C’est un sublime libre avec couverture rigide, grand format rectangle 32 x 21 cm.

Il a neigé ce matin ! On découvre au fil de chaque page un paysage enneigé… Observons bien !



Nous découvrons sur chaque page les empreintes d’un animal qu’il nous faut suivre pour découvrir son abri.

Il y a un volet en forme d’abri à soulever pour chaque animal qui s’y est réfugié : un tronc d’arbre, un terrier, un rocher, une feuille, etc…

L’enfant suit les traces de pattes, soulève le volet, et découvre le petit animal caché.

C’est vraiment doux et poétique, pas de texte pour ce livre.

C’est à nous de « faire l’histoire », et il y a largement de quoi discuter avec ce superbe libre qu’on aura plaisir à lire en hiver.



On peut compléter avec une activité sur les empreintes d’animaux : avec des figurines d’animaux que l’enfant peut placer dans de la pâte à modeler pour reproduire les empreintes similaires à celles dans le livre par exemple ☺ On adore ce livre.

Bonnes lectures de l’hiver ♥ avec vos enfants

Pour aller plus loin dans l’épanouissement de ton enfant, Retrouve nos programmes d’accompagnement en ligne ici

Si toi aussi tu veux rejoindre le Club Jeux et Partage et recevoir plein d’idées d’activités et des bons plans gratuits

pour les enfants, inscris-toi tout en haut du blog !

Rejoins-moi sur Insta, où je post toutes nos activités, n’hésite pas à venir commenter ♥

Rejoins la communauté Jeux et Partage sur Facebook et retrouve des idées tous les jours !

Retrouve moi aussi
désormais sur ma chaîne YouTube Jeux et Partage où je te partage toutes mes réflexions autour des enfants, pour une aide à la parentalité bienveillante

Une question ? Un conseil ? tu peux me joindre à tout moment par mail à : laetitia-activites-enfance@jeux-et-partage.com je te répondrai avec plaisir ☺

Livre jeunesse : Tout seul (sur l’hiver)

Voici un très joli livre pour parler de l’hibernation des animaux en hiver ♥

Nous avons lu **Tout seul ? aux éditions Didier Jeunesse**

Il s’agit là d’un sublime livre avec couverture rigide, format 22 x 25 cm. Les pages sont épaisses et agréables au toucher.

Après avoir découvert Nico le petit renard jouer avec ses amis les autres animaux au printemps et en été, on suit Nico qui ne comprend pas pourquoi tous ses amis de la forêt dorment tous…

Il essaie de les réveiller, de les chatouiller, mais rien n’y fait !! Il parcourt la forêt enneigée vide, blanche et déserte…

Il finit par rencontrer une renarde blanche avec qui il devient ami ♥
Dans ce livre aux superbes paysages, sont abordés plusieurs thèmes comme les saisons, l’hiver et l’hibernation, l’amitié, les émotions.

En plus du texte très joliment écrit, les illustrations sont douces, réalisées dans des techniques comme l’aquarelle.

Bref on adore ☺

Bonnes lectures de l’hiver ♥ avec vos enfants

Pour aller plus loin dans l’épanouissement de ton enfant, Retrouve nos programmes d’accompagnement en ligne ici

Si toi aussi tu veux rejoindre le Club Jeux et Partage et recevoir plein d’idées d’activités et des bons plans gratuits pour les enfants, inscris-toi tout en haut du blog !

Rejoins-moi sur Insta, où je post toutes nos activités, n’hésite pas à venir commenter ♥

Rejoins la communauté Jeux et Partage sur Facebook et retrouve des idées tous les jours !

Retrouve moi aussi
désormais sur ma chaîne YouTube Jeux et Partage où je te partage toutes mes réflexions autour des enfants, pour une aide à la parentalité bienveillante

Une question ? Un conseil ? tu peux me joindre à tout moment par mail à : laetitia-activites-enfance@jeux-et-partage.com je te répondrai avec plaisir ☺

Livre jeunesse : Tous les Noëls du monde

Superbe livre qui permet de découvrir comment d'autres civilisations fêtent Noël à travers les différents continents ♥

Nous avons lu **Tous les Noëls du monde**, aux éditions Milan

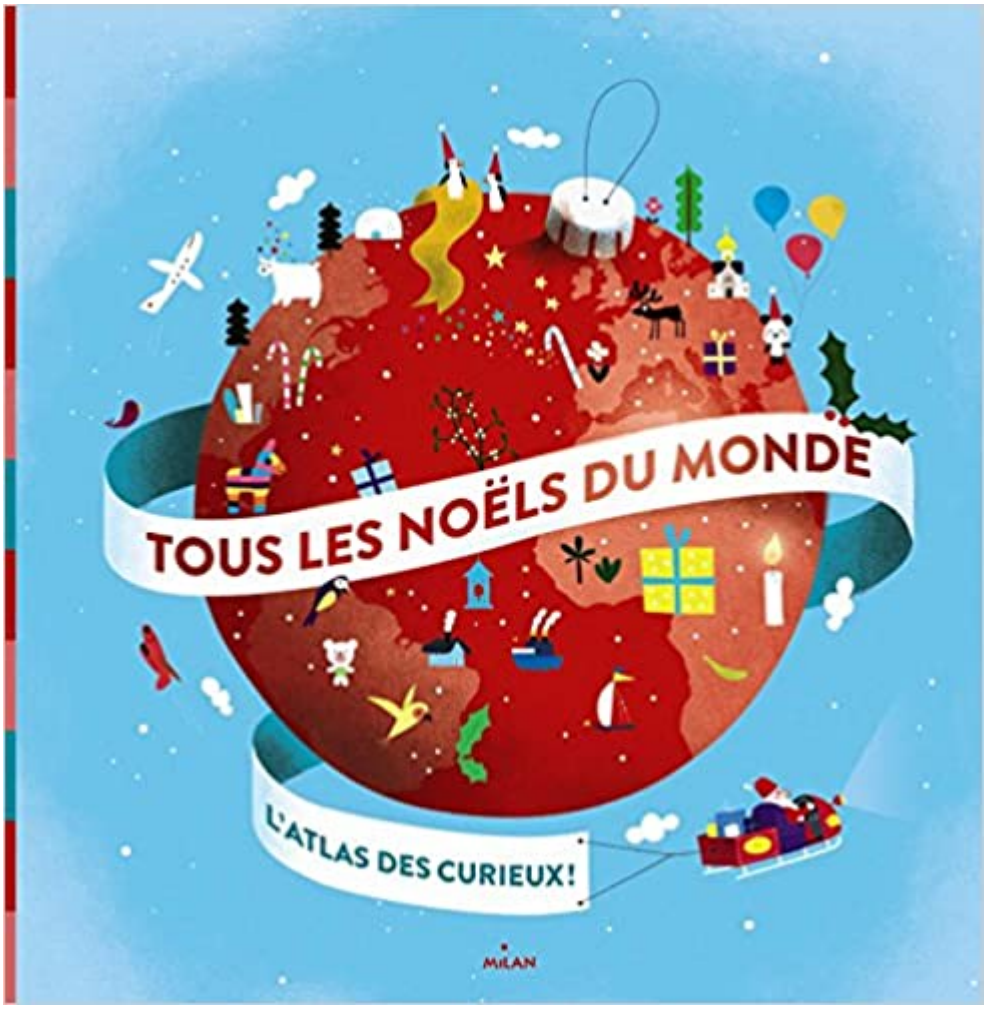

C’est un très joli livre de 36 pages, couverture rigide, grand format 28 par 28 cm.

On voyage à travers les différents continents pour découvrir de quelle façon on fête Noël dans un pays différent du notre. ♥

Différents pays sont choisis pour chaque continent afin de nous expliquer comment des personnes d'autres pays fêtent Noël, tout cela agrémenté par de superbes illustrations.

On découvre les coutumes différentes d’un pays à l’autre, on découvre aussi que certains fêtent Noël en été, ce qui surprend beaucoup les enfants !

On trouve une carte en début de livre avec les noms des continents, et une autre carte en fin de livre avec les Pays dont on parle dans le livre.

Je conseille vivement ce livre à partir de 4 ans, pour s'intéresser aux différentes civilisations et coutumes pour célébrer cette fête, à travers le Monde ☺

Bonnes lectures de Noël ♥ avec les enfants

Pour aller plus loin dans l'épanouissement de ton enfant, Retrouve nos programmes d'accompagnement en ligne ici

Si toi aussi tu veux rejoindre le Club Jeux et Partage et recevoir plein d'idées d'activités et des bons plans gratuits pour les enfants, inscris-toi tout en haut du blog !

Rejoins-moi sur Insta, où je post toutes nos activités, n’hésite pas à venir commenter ♥

Rejoins la communauté Jeux et Partage sur Facebook et retrouve des idées tous les jours !

Retrouve moi aussi désormais sur ma chaîne YouTube Jeux et Partage où je te partage toutes mes réflexions autour des enfants, pour une aide à la parentalité bienveillante

Une question ? Un conseil ? tu peux me joindre à tout moment par mail à : laetitia-activites-enfance@jeux-et-partage.com je te répondrai avec plaisir ☺

Un sapin de Noël en Masking Tape

Nous voilà arrivés au mois de décembre et les activités de Noël peuvent débuter chez nous ! Nous venons de terminer notre petit sapin en Masking tape ☺

Lors de cette activité, l’enfant va développer :

➞ Sa créativité

➞ Sa motricité fine

Pour réaliser cette activité, tu auras besoin de :

MATERIEL NÉCESSAIRE : (clique sur le matériel)

- Du Masking Tape de noël
- Une feuille de papier cartonné noir
- Des décoration de Noël comme ici , ou bien là ou ici avec des gommettes de Noël en mousse
- Une étoile en bois
- Flocons couleur argent
- Un Marqueur permanent argent ou or
- Feuille en mousse ou autre papier marron
- Des ciseaux

TUTO :

En + du coté créatif c’est un très bon exercice de motricité fine pour les petites mains.

On place une bande de Masking Tape tout en bas de la feuille, ce sera la plus longue.

Ensuite, on place à chaque fois une bande juste au dessus, en réduisant un peu la longueur à chaque fois.

tape

10 11 12 13 14 15 16

On a décoré avec une étoile en bois, que l’on a colorée au marqueur permanent doré, et collé des petits flocons argentés.
Ensuite, on a collé un tronc avec du papier brillant.
Puis on a rajouté une maison et une étoile.

Nous avons collé notre sapin sur du papier noir, et fait des points sur les côtés au marqueur argenté.

Je trouve que ça ressort plutôt bien ☺

HO HO HO HO HO HO HO
HO HO HO HO HO HO HO HO HO
IT'S BEGINNING
A LOT LIKE CHRISTMAS
10 11 12 13 14 15 16
HO HO HO HO HO HO HO HO HO HO HO

Et vous, Vous aimez ?

On peut de cette façon créer des cartes à offrir customisées pour Noël et la nouvelle année par exemple ☺

Pour aller plus loin dans l'épanouissement de ton enfant, Retrouve nos programmes d'accompagnement en ligne ici

Si toi aussi tu veux rejoindre le Club Jeux et Partage et recevoir plein d'idées d'activités et des bons plans gratuits pour les enfants, inscris-toi tout en haut du blog !

Rejoins-moi sur Insta, où je post toutes nos activités, n'hésite pas à venir commenter ♥

Rejoins la communauté Jeux et Partage sur Facebook et retrouve des idées tous les jours !

Retrouve moi aussi
désormais sur ma chaîne YouTube Jeux et Partage où je te partage toutes mes réflexions autour des enfants, pour une aide à la parentalité bienveillante

Une question ? Un conseil ? tu peux me joindre à tout moment par mail à : laetitia-activites-enfance@jeux-et-partage.com je te répondrai avec plaisir ☺

Tuto : Comment fabriquer une table lumineuse Reggio ?

➡ Dans cette vidéo : Je t’explique d’où vient la pédagogie Reggio, et ce qu’elle comporte brièvement.

Si tu veux en savoir plus sur cette pédagogie, je te conseille le livre qui s’appelle **LE GRAND guide des pédagogies alternatives ici**, qui regroupe, comme son nom l’indique plein de pédagogies alternatives, avec des activités pour chacune.

La table lumineuse est donc une activité que l’on retrouve dans la pédagogie Reggio où le jeu avec la lumière est très présent.

D’ailleurs, Les jeux de miroirs font aussi parti de cette pédagogie.

On utilise la table lumineuse pour jouer avec les ombres et la lumière. Cela va permettre d’affiner les gestes de l’enfant, de développer son acuité visuelle, sa logique etc…

On peut proposer une multitude d’activités avec la table lumineuse ☺

➡ Pour ce tuto, je te montre une version simple pour créer une table lumineuse, sachant que tu peux aussi la créer avec des Tasso en bois. Cette version facilitée permet une utilisation tout à fait optimale pour l’enfant. ☺

Et regarde ici l’article sur la Table lumineuse Reggio :

Activités sensorielles sur table lumineuses / Pédagogie Reggio

Pour aller plus loin dans l’épanouissement de ton enfant, Retrouve nos programmes d’accompagnement en ligne ici

Si toi aussi tu veux rejoindre le Club Jeux et Partage et recevoir plein d’idées d’activités et des bons plans gratuits pour les enfants, inscris-toi tout en haut du blog !

Rejoins-moi sur Insta, où je post toutes nos activités, n’hésite pas à venir commenter ♥

Rejoins la communauté Jeux et Partage sur Facebook et retrouve des idées tous les jours !

Retrouve moi aussi
désormais sur ma chaîne YouTube Jeux et Partage où je te partage toutes mes réflexions autour des enfants, pour une aide à la parentalité bienveillante

Une question ? Un conseil ? tu peux me joindre à tout moment par mail à : laetitia-activites-enfance@jeux-et-partage.com je te répondrai avec plaisir ☺