

Dessin âne et dessin libre au drawing-gum (liquide à masquer)

Voici une activité créative originale qui va vraiment plaire aux enfants, aux plus petits comme aux plus grands !

Lors de cette activité, l'enfant va développer :

- Sa créativité
- Sa motricité fine
- Le plaisir de réaliser un œuvre artistique à la peinture
- Utiliser et comprendre le principe du liquide à masquer

Pour réaliser cette activité, tu auras besoin de :

MATERIEL NÉCESSAIRE : (clique sur le matériel)

- Du drawing-gum, un pinceau
- Du papier fort (papier aquarelle de référence)

- De la peinture à aquarelle en pastille ou liquide
- Le gabarit de l'âne ici
- Un crayon à papier, une gomme
- Les petites mains de l'enfant !

TUTO :

La technique où l'on a recourt au drawing gum est très utilisée en aquarelle, pour faire apparaître certaines zones du dessin. je vous conseille vraiment d'avoir ce matériel à la maison, car les enfants adorent !

Étape n°1

Je regroupe mon matériel avant d'appeler l'enfant

Étape n°2


J'imprime le gabarit de l'âne que je trouve un peu plus haut et je le découpe



Étape n°3

Ensuite, on fixe l'âne sur une feuille de papier aquarelle avec de la pâte à fix






Étape n°4

Puis, l'enfant dessine le contour de l'animal.

On obtient ceci ☺



Étape n°5

L'enfant repasse alors au pinceau, enduit de liquide à masquer, tout le contour de l'animal



Voilà notre âne qui prend forme


Étape n°6

Ensuite, on passe à l'étape peinture. On peint toute la feuille avec de la peinture à aquarelle liquide, ou en

pastilles



On peut aussi faire un dessin libre, en appliquant le Drawing gum où l'on souhaite sur la feuille.



Étape n°7

Une fois, la peinture sèche, on passe à l'étape que les enfants adorent : décoller le drawing gum !!!!! L'âne apparaît alors en blanc. Il ne reste plus qu'à gommer les traits de crayon faits au préalable.



ça vous plait ? N'hésitez pas à écrire un petit commentaire tout en haut de l'article près du titre ☺



Pour aller plus loin dans l'épanouissement de ton enfant,
Retrouve nos programmes d'accompagnement en ligne [ici](#)

Si toi aussi tu veux rejoindre le Club Jeux et Partage et recevoir plein d'idées d'activités et des bons plans gratuits pour les enfants, inscris-toi tout en haut du blog !

Rejoins-moi sur Insta, où je post toutes nos activités, n'hésite pas à venir commenter ♥

Rejoins la communauté Jeux et Partage sur Facebook et retrouve des idées tous les jours !

Retrouve moi aussi désormais sur ma chaîne YouTube Jeux et Partage où je te partage toutes mes réflexions autour des enfants, pour une aide à la parentalité bienveillante ☐

Une question ? Un conseil ? tu peux me joindre à tout moment par mail à : laetitia-activites-enfance@jeux-et-partage.com je te répondrai avec plaisir 😊