

# Activité TPS toute petite section de maternelle dès 2 ans

Dans cette catégorie, je mets à votre disposition des fiches de comptines, chants et chansons à gestes, activités de maternelle que vous pouvez imprimer librement.

**Nombrez**

## Un goûter à la plage

C'est l'heure du goûter. Maman a préparé pour T'choupi une pomme, une bouteille d'eau, deux gâteaux et deux petits-suisse.

**Objectif pédagogique :** Construire des collections d'un à deux éléments.  
**Conseil :** Comptez avec votre enfant des objets de la vie quotidienne.

Collez les autocollants au-dessus des bons dominos.

★ Colorie les bonbons en changeant de couleur à chaque fois.

**Explorons le monde**

## Jeu de cachecache

Après une belle journée passée au bord de la mer, T'choupi joue très souvent à cachecache !

**Objectif pédagogique :** Se repérer dans l'espace.  
**Conseil :** Jouez à cacher un objet. Vérifiez que l'enfant dise « sur » et « sous ».

Colorie les pastilles des images où il est sous quelque chose.

**Objetif pédagogique :**  
Réaliser une distribution.  
**Conseil :** À table, vous pouvez demander à votre enfant de donner une serviette à chacun.

## Tous à vos pelles !

T'choupi, Fanni, Lalou et un nouveau copain ont décidé de construire un beau château de sable sur la plage.

Prends ta planche d'autocollants et donne une pelle à chaque enfant.

★ Décore les serviettes de bain de toutes les couleurs.

**Objetif pédagogique :**  
Connaître les couleurs.  
**Conseil :** Votre enfant peut chercher des objets rouges autour de lui.

**Objetif pédagogique :**  
Connaître les couleurs.  
**Conseil :** Votre enfant peut chercher des objets rouges autour de lui.

## Rouge comme une tomate

Sur le marché, on trouve des fruits de toutes les couleurs. T'choupi aime ceux qui sont rouges.

Entoure tous les fruits rouges.

**Objetif pédagogique :**  
Tracer des lignes en utilisant différentes couleurs.  
**Conseil :** L'enfant doit nommer les couleurs.

**Objetif pédagogique :**  
Percevoir des ressemblances.  
**Conseil :** Décrivez d'abord avec votre enfant les différentes décorations des ballons.

## Des ballons multicolores

Papa et maman ont acheté à T'choupi et à Fanni des ballons pour jouer cet été.

Relie les ballons qui sont décorés avec les mêmes dessins.

★ Décore les ballons comme tu le veux.

**Objetif pédagogique :**  
Tracer des lignes en utilisant différentes couleurs.  
**Conseil :** L'enfant doit nommer les couleurs.

**Objetif pédagogique :**  
Tracer des lignes en utilisant différentes couleurs.  
**Conseil :** L'enfant doit nommer les couleurs.

## Soir d'été tout en couleurs

Ce soir, c'est la fête ! Papi emmène T'choupi voir un feu d'artifice.

Repasse sur les lignes grises pour donner encore plus de couleurs au feu d'artifice.

★ Colorie les étoiles en respectant le code.



## Je me présente

Pour te présenter, donne ton prénom, ton nom de famille, et précise si tu es un garçon ou une fille.

🌟🌟 Loup voudrait te connaître. Entoure Loup si tu es un garçon, ou Louve si tu es une fille.



Je suis un garçon.



Je suis une fille.

🌱 Demande à un adulte de t'apprendre la comptine suivante :  
 « Bonjour ! J'ai un nom, un prénom, deux yeux, un nez, un menton. Dis-moi vite ton prénom pour continuer la chanson. Tu t'appelles... Bonjour ! J'ai un nom... »  
 Maintenant que tu connais la chanson, joue avec ta famille ou tes amis.

Objectif : Apprendre à se présenter et à utiliser le « je ».




4

## Place à l'artiste

Pour colorier correctement, tiens bien ton crayon en formant une pince avec ton pouce, ton index et ton majeur.



🌟🌟 Pendant ses vacances, Loup a vu de magnifiques poissons de toutes les couleurs. Colorie chaque poisson avec la couleur de ton choix.



Objectif : Colorier sans laisser de blanc et sans dépasser.



5


6

## Graphisme

Je trace une ligne

 Kiki l'équilibriste est très agile !

Trace le fil en suivant les pointillés. Puis colorie le dessin.





## J'associe des éléments selon un critère

👉 C'est l'heure du petit déjeuner,  
les trois ours sont affamés !

Relie chaque ours au pot de miel  
à sa taille.



Devinette : je  
fabrique le miel,  
qui suis-je ?





### Départ en vacances !

Pour ne pas te tromper, observe bien les accessoires de Loup pour réunir ceux qui sont de la même couleur.

🌟🌟 Loup part en vacances à la mer et doit ranger ses accessoires dans deux valises. Trie les autocollants par couleur. Place les autocollants des accessoires **rouges** dans la valise rouge et les autocollants des accessoires **bleus** dans la valise bleue.



👉 Demande à un adulte de jouer avec toi. Le premier qui trouve dans la chambre un jouet rouge et un jouet bleu a gagné.

Objectif : Reconnaître et trier deux couleurs.



6

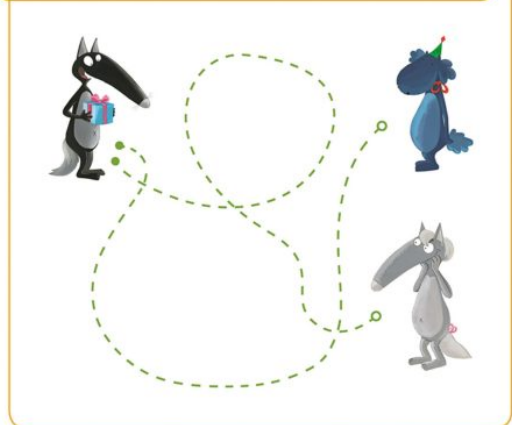
- 
- 
- 

### Le bon chemin



Pour trouver la bonne route, place ton doigt sur le point de départ et suis bien le chemin sans lever ton doigt jusqu'à l'arrivée.

🌟🌟 Loup voudrait rejoindre Louve pour lui offrir un cadeau. Aide-le à trouver le bon chemin. Montre avec ton doigt le trajet que Loup doit suivre.



🌟🌟 Trace avec un feutre le chemin que Loup doit suivre pour retrouver Louve.

Objectif : Suivre un tracé.



7

Télécharger

Télécharger

Télécharger

Télécharger

Télécharger

Télécharger

Télécharger

Télécharger

Télécharger

## **ACTIVITÉS PETITE SECTION DE MATERNELLE**

Graphisme, le poissonTélécharger