

# Le jeu du Mémo des continents du Monde

Le jeu du Mémo des Monuments du Monde ☐

Voici une Activité d'apprentissage Montessori, sous forme de jeu, avec des cartes.

C'est un jeu que j'ai créé, et que tu retrouves dans le programme « **Autour du Monde/Géographie Montessori pour les 3-7 ans** » , composé de 46 ateliers Montessori, expliqués pas à pas, pour faire découvrir le Monde et son fonctionnement à ton enfant.

Tu peux ci-dessous télécharger les 2 x 24 cartes gratuitement, représentant différents monuments dans le monde, dans différents continents.

Sur chaque carte se trouve le nom du Monument, le nom du Pays dans lequel il se trouve, et son Continent, représenté de façon visuelle. L'enfant peut donc y jouer, même seul, sans être lecteur.

Retrouve également 3 différents graphismes afin de les coller au dos des cartes pour un joli rendu visuel.

Les vacances approchent, pour passer des moments de qualité avec tes enfants, Inscris-toi au programme « **Autour du Monde/Géographie Montessori pour les 3-7 ans** » avant le dimanche 18 octobre afin de profiter de la réduction exclusive de

-60 %, soit 90 E d'économies, c'est à dire 59 E le programme complet au lieu de 150 E

Le Mémo des monuments du Monde à télécharger








Activité n°21

## Le mémo des continents du Monde

Matériel à imprimer :  
Mémo de 48 cartes





 Niveau

Activité d'apprentissage avec des cartes

Voici 2 x 24 cartes représentant différents monuments dans le monde, dans différents continents.  
Sur chaque carte se trouve le nom du Monument, le nom du Pays dans lequel il se trouve, et son Continent, représenté de façon visuelle.  
Retrouve également 3 différents graphismes afin de les coller au dos des cartes pour un joli rendu visuel.

Fiche d'activité n°21

Retournez les 48 cartes face cachée.

L'enfant retourne une première carte, puis une seconde.


S'il trouve 2 images similaires, il constitue une paire, et a le droit de rejouer.

Si les images ne sont pas identiques, il passe la main au joueur suivant.

Lorsqu'une carte est retournée, nous demandons à l'enfant s'il reconnaît le monument, puis s'il peut donner le continent dans lequel il se trouve, et pour les petits experts : son pays.

Formidable jeu de mémoire, l'enfant apprend à reconnaître les monuments en s'amusant.

Le gagnant est celui qui a le plus de cartes à la fin de la partie.  
(On peut bien entendu adapter pour un jeu de coopération où tout le monde gagne).



Jeux-et-partage.com/Tous droits réservés

La Fiche activité Montessori du M mo des monuments du Monde

Rejoins le programme Autour du Monde/G ographie Montessori pour les 3-7 ans

---

# **DIY/Tuto – Le Globe Montessori des continents rugueux**

**DIY/Tuto – Le Globe Montessori des continents rugueux**

Nous poursuivons avec la p dagogie Montessori, et le th me de la g ographie, si important pour les enfants.

L' tude de la g ographie est essentielle car elle connecte l'enfant au monde ♥



Au-delà des réponses aux questions pratiques que l'enfant se pose, la géographie lui donne le sentiment d'appartenance à un ensemble plus vaste, une meilleure connaissance du monde dans lequel il vit, ce qui le rassure, et il est ainsi plus enclin à devenir un humain responsable et sensible aux problèmes actuels de la planète.

Il s'agit là d'un support qui est la base des apprentissages en géographie, selon la pédagogie Montessori.





Le globe va permettre un apprentissage sensoriel, et fait suite à la découverte du « Globe des terres et des eaux ». Cela amène l'enfant à découvrir que les zones de terres ont été colorées et divisées.



Découvre ici le Programme Autour du Monde/géographie pour faire découvrir ce thème à tes enfants

En fabriquant toi-même ce support Montessori, tu feras ainsi de belles économies, et c'est toujours gratifiant de concevoir soi-même son matériel , qui plus est, est tout à fait similaire niveau qualité, au le Globe « officiel » Montessori, et je dirai même mieux, car on sent vraiment la matière sableuse sous les doigts et cela permet de mieux intégrer cet apprentissage au niveau sensoriel, et donc de mémoriser davantage.





Ce Tuto Montessori est offert dans le cadre du programme « Autour du Monde/Géographie Montessori pour les 3-7 ans ».

Tu trouveras ici en fiches Pdf offertes :

- La fiche Tuto à télécharger en Pdf
- La fiche activité, avec des explications pas à pas pour mettre en place cette activité avec ton enfant ♥
- Le Tuto en vidéo

TUTO/DIY Le Globe des continents rugueux

Fiche d'activité N°2 Le Globe rugueux des continents

**Visionne ci-dessous le Tuto du Globe rugueux Montessori des continents en vidéo ♥ :**

Découvre ici le Programme Autour du Monde/géographie pour faire découvrir ce thème à tes enfants

**Si toi aussi tu veux rejoindre le Club Jeux et Partage et recevoir plein d'idées d'activités et des bons plans gratuits pour les enfants, inscris-toi tout en haut du blog !**

**Rejoins la communauté Jeux et Partage sur Facebook et retrouve des idées tous les jours !**

**Et sur Instagram, pour toujours + de partage ♥**

**Retrouve moi aussi**

**sur ma chaîne YouTube Jeux et Partage où je te partage toutes mes réflexions autour des enfants, pour une aide à la parentalité bienveillante**