

Un calendrier de l'avent à fabriquer avec une assiette en carton

Un idée créative et de récup' facile à réaliser dès la maternelle !

Cette activité va permettre à l'enfant d'effectuer le décompte des jours avant Noël, en ayant fabriqué lui-même un joli calendrier de l'avent original , cela va lui permettre de patienter un peu en se familiarisant avec les chiffres !


MATERIEL NÉCESSAIRE : (clique sur le matériel)

- Une assiette en carton
- De la peinture et un pinceau (j'adore ceux là qui sont ergonomiques)
- De la colle liquide
- Marqueur permanent blanc ou un stylo correcteur (on peut aussi faire des points de peinture blanche au coton tige)
- Peinture 3D (pas obligatoire)
- Ciseaux
- feutre
- papier fort de couleur
- papier fort blanc
- cutter
- Crayon à papier

TUTO :

Peins l'assiette avec 2 couleurs différentes.






Une fois la peinture sèche, fais des points au marqueur blanc (ou avec un stylo correcteur, ou encore avec de la peinture blanche au coton tige) pour représenter la neige.





Ensuite, on peut customiser l'assiette avec des petits cadeaux et des sapins que l'on découpe. Ici, j'ai choisi des feuilles de mousse autocollante, et à coller. Puis on décore avec des feutres permanents.






On peut tracer une ligne blanche au milieu avec de la peinture 3D, l'effet est superbe !

L'adulte réalise 2 fentes dans le bas de l'assiette avec un

cutter.

On découpe des bandes de papier fort, (ici j'ai opté pour du papier style Kraft, chez Action) et on note les chiffres de 1 à 24 sur les bandes. (ici, j'ai choisi un marqueur permanent argenté)

Découpe 2 ou 3 bandes (selon la longueur de ton papier).



On peut aussi coller des décorations toutes prêtes, style gommettes comme ici, ou support en bois comme là.



Et hop ! Le tour est joué, ton calendrier de l'avent version récup' est prêt !

Il te te reste plus qu'à modifier le numéro chaque jour et de patienter jusqu'à Noël !



L'enfant déplace la bande en papier fort pour laisser apparaître le jour où nous sommes, et ainsi réaliser le décompte des jours avant Noël ☺. J'ai collé notre calendrier sur le mur avec de la pâte à fix ♥

Et toi, tu aimes notre petit calendrier ? N'hésite pas à poster tes commentaires sur les réseaux sociaux, je poste notre petite création ce soir ☺



Pour aller plus loin dans l'épanouissement de ton enfant, Retrouve nos programmes d'accompagnement en ligne [ici](#)

Si toi aussi tu veux rejoindre le Club Jeux et Partage et recevoir plein d'idées d'activités et des bons plans gratuits pour les enfants, inscris-toi tout en haut du blog !

Rejoins-moi sur Insta, où je post toutes nos activités, n'hésite pas à venir commenter ♥

Rejoins la communauté Jeux et Partage sur Facebook et retrouve des idées tous les jours !

Retrouve moi aussi désormais sur ma chaîne YouTube Jeux et Partage où je te partage toutes mes réflexions autour des enfants, pour une aide à la parentalité bienveillante ☐

Une question ? Un conseil ? tu peux me joindre à tout moment par mail à : laetitia-activites-enfance@jeux-et-partage.com je te répondrai avec plaisir ☺