


Matériel à
imprimer :
Mémo de 48
cartes

Le mémo des continents du Monde



Activité d'apprentissage avec des cartes

Voici 2 x 24 cartes représentant différents monuments dans le monde, dans différents continents.

Sur chaque carte se trouve le nom du Monument, le nom du Pays dans lequel il se trouve, et son Continent, représenté de façon visuelle.

Retrouve également 3 différents graphismes afin de les coller au dos des cartes pour un joli rendu visuel.

Fiche d'activité n°21

Retournez les 48 cartes face cachée.

L'enfant retourne une première carte, puis une seconde.

S'il trouve 2 images similaires, il constitue une paire, et a le droit de rejouer.



Si les images ne sont pas identiques, il passe la main au joueur suivant.

Lorsqu'une carte est retournée, nous demandons à l'enfant s'il reconnaît le monument, puis s'il peut donner le continent dans lequel il se trouve, et pour les petits experts : son pays.

Formidable jeu de mémoire, l'enfant apprend à reconnaître les monuments en s'amusant.

Le gagnant est celui qui a le plus de cartes à la fin de la partie.
(On peut bien entendu adapter pour un jeu de coopération où tout le monde gagne).

Suite Fiche d'activités n°21



Tu peux jouer au
Mémo en t'aidant
des drapeaux
fabriqués à
l'activité N°28